

ULTRA BLONDE

BLOND MIT BIS ZU 97% WENIGER HAARBRUCH¹

WELLA PROFESSIONALS,
Nr. 1 Salonmarke²

TECHNIKFOLDER

¹ Im Vergleich zu einer Blondierung ohne WellaPlex.

² Kline Studie Aug./Sept. 2021, gemessen am Gesamtumsatz in €/CHF für professionelle Produkte, die in Friseursalons in DACH 2020 verkauft wurden.



Haben Blondinen wirklich **MEHR SPASS?**

Hier findest du alles, was du wissen musst, um **Aufhellungs- und Tönungsservices** zu meistern und perfekte Blondlooks zu zaubern. Lass dich inspirieren von diesen **wunderschönen blonden Haartrends und Techniken** – für deine besten Blondergebnisse aller Zeiten!

1

DIE WELLA ARTISTS

RUND UM DIE WELT



Die Wella Artists

2

DER TREND

BLONDPALETTE
FRÜHJAHR/SOMMER 2023



Der Trend

3

DIE BERATUNG

IN 3 SCHRITTEN



Die Beratung

4

DIE LOOKS

ULTRA BLONDES



Die Looks

5

DIE HAARPFLEGE

NACHBEHANDLUNG IM SALON



Die Haarpflege



Die Wella Artists **RUND UM DIE WELT**



Die Haarpflege

Die Looks

Die Beratung

Der Trend

Die Wella Artists

Die Wella Artists RUND UM DIE WELT

WAS BEDEUTEN ULTRA BLONDES FÜR DICH?



ROMEU FELIPE

Bei mir geht's jeden Tag um ULTRA BLONDES. Einmalige, exklusive Looks, maßgeschneidert für jede Kundin. Ich freue mich darauf, dieses Wissen mit allen zu teilen!

Rom.concept

 Brasilien

@romeufelipe



ZACH MESQUIT

ULTRA BLONDES sind für mich blonde Looks, bei denen man sofort sieht, welcher Colorist sie geschaffen hat. Sie sollten die Arbeitsweise des Coloristen und den besonderen Stil der Kundin widerspiegeln.

Freiberuflich

 Nordamerika

@thezachmesquit



JAMES EARNSHAW

Alles von natürlich über wenige Strähnen bis zu auffälligstem reinem Platinblond! Am besten gefällt mir an Blond, dass es so individuell sein kann.

Freiberuflich  Vereinigtes Königreich

@jhair_stylist



MATTHIAS HERZBERG

ULTRA BLONDES bedeuten, unbegrenzt Möglichkeiten und Lösungen für die Bedürfnisse jeder Kundin zu finden.

Artroom  Deutschland

@matherzberg



CHRISTEL BARRON-HOUGH

Blond muss zur jeweiligen Person passen, aber sie auch verändern können. Es kann zart, natürlich, sehr intensiv oder auffallend sein.

Stil Salon  Vereinigtes Königreich

@christelbarronhough

Der TREND

Frühjahr/Sommer 2023



Die Haarpflege

Die Looks

Die Beratung

Der Trend

Die Wella Artists

Die leuchtende und facettenreiche **BLONDE WELT**

Trends sind nicht länger saisonale Phänomene, sondern Strömungen, die sich kontinuierlich entwickeln – in einem spannenden **Mix aus physischer, digitaler und spiritueller Welt.**

Diese Dynamik zeigt sich auch in der Beauty- und Modewelt – mit **kühneren, leuchtenderen Farben und überraschenden Kombinationen mit starker Ausstrahlung.**

Dafür stehen bei uns in dieser Saison Blondtöne! Blond war schon immer eine begehrte Haarfarbe und wird jetzt noch trendiger – mit unserem vielseitigen Farbportfolio aus hochwertigen Produkten. **Für Frauen, die sich großartig und selbstbewusst fühlen wollen, weil sie alle Blicke auf sich ziehen.**



Es gibt blonde Looks von „physisch“, wie die **warmen, erdigen #Sundial Töne**, über „digital“, wie die **entschlossenen, aber verspielten Töne von #DigitalLavender**, bis hin zu „spirituell“, verkörpert durch den **kühn-ätherischen Touch von #SeleniteBlonde.**

Hier zeigen wir die Looks an tollen Frauen unterschiedlichen Alters, jede mit ihrer eigenen Persönlichkeit, Haarstruktur, Hautfarbe. **Jede Frau verkörpert nun ihr bestes blondes Selbst dank der Wella Artists aus aller Welt.** Schau hinein und lass dich inspirieren!

Dein Wella Professionals Team



FESSELND

Mega Blonde

Ultracoole Power

Transformative Looks für eine **extreme Verwandlung**. Die Art von Blond, **bei dem sich alle nach dir umdrehen**, wenn du die Straße entlanggehst. Nicht zu warm, nicht zu kühl, aber dennoch **superhell mit klassischem Touch**.



ROSIG

EISTÖNE



ÄTHERISCH



WO HOLST DU DIR
DEINE INSPIRATION?

„Ich werde täglich durch alles um mich herum inspiriert. Insbesondere, wenn ich mich auf Frauen fokussiere, die ein bisschen anders sein wollen.“

ZACH MESQUIT



SUPERHELL



MARKANTE
VERWANDLUNG

#platinumrose

Platinum Rose ist ein echter Dauerbrenner: **superhell**, mit einem sanften, surrealen Hauch von Rosé. Nicht zu warm, nicht zu kühl – **die perfekte Balance** für die Frau, die einen selbstbewussten, ausdrucksstarken und sexy Look haben möchte.

#seleniteblonde

Ätherisch und **lichtreflektierend**: Selenite Blonde ist ein sehr klares, cremiges Blond, das an **Mondlicht** erinnert. Nicht so eisig wie Platin, aber dennoch sehr hell und leuchtend.

GESPIEGELTES
MONDLICHT



KLAR
& CREMIG

LICHTREFLEKTIEREND



Die Wella Artists

Der Trend

Die Beratung

Die Looks

Die Haarpflege



DIMENSIONEN

von Helligkeit

BERUHIGEND




Kühle blaue Neutralisierung

Die ruhigen Blautöne dieser Saison sind nicht für kühne blaue Transformationen gedacht, sondern für eine noch **bessere Blond-Neutralisierung**.

Kühl und beruhigend findet sich dieses **Himmelblau** jetzt überall bei Mode und Accessoires. Beim Haar dient es als Neutralisierung für **wunderschöne, kühle blonde Looks**.




JAMES EARNSHAW



WO HOLST DU DIR DEINE INSPIRATION?

„Vom Laufsteg und in sozialen Medien, um zu sehen, welche Trends sich durchsetzen. Ich finde, wirklich individuell auf den Hauttyp abgestimmtes Blond ist ein toller Ausdruck des Trends für Frühjahr/Sommer 2023.“



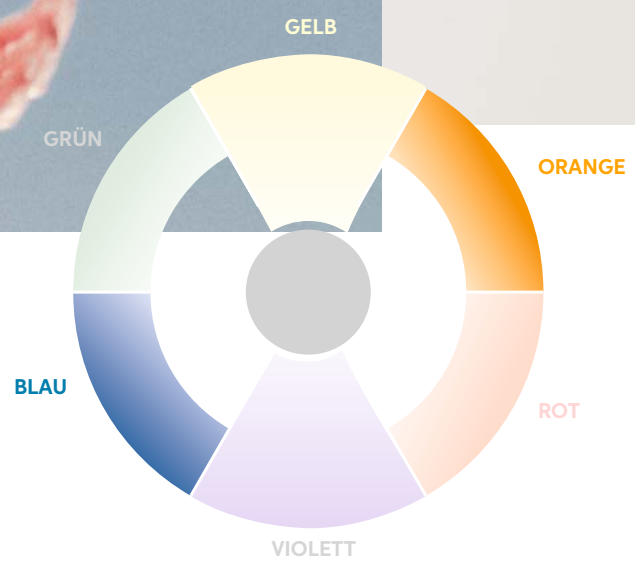
SKYLIGHT



AUSGEWOGENE
VERTEILUNG



SANFTE EISTÖNE



#scandiblonde

Soft Scandi Looks erhalten ihre besondere Schönheit durch die Neutralisierung. **Ruhiges Blau** kontrolliert und reduziert unerwünschte warme Kupfertöne – für ein **cremiges bis klares** schönes Blond.



ULTRA BLONDE – Blondlooks im Trend

Blond ist nicht gleich Blond – die beliebte Haarfarbe bietet dir jede Menge Möglichkeiten für die **verschiedensten Kundenwünsche**.

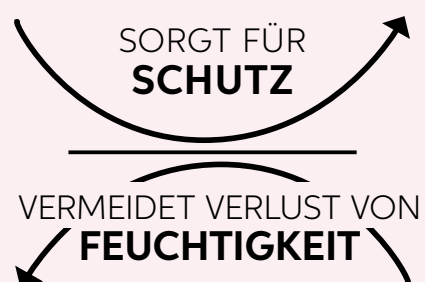
IN NUR 5 STEPS ZUM PERSONALISIERTEN PREMIUMBLOND

Die Farbbehandlung sollte immer Teil eines kompletten Serviceangebots sein. So kannst du deinen Kundinnen ein **ganzheitliches Salonerlebnis bieten** – und bis zu **38 € mehr Umsatz¹ pro Kundin erzielen!**

FÜR MEHR UMSATZ IN NUR 5 STEPS!



Nutze das Umsatzpotenzial mit dem **Marula Oil Blend Scalp Primer!**



¹ Im Vergleich zu einem Color Service ohne Care Service, Farbauffrischung für zu Hause und Primer-Anwendung.

Die BERATUNG



Die Haarpflege

Die Looks

Die Beratung

Der Trend

Die Wella Artists

Jeder Farbservice
sollte mit einer

FARBBERATUNG

beginnen



Jede Kundin kann zu einer
Farbkundin werden.
Der Schlüssel dazu ist eine
gute **Beratung**.

BERATUNG

in 3 Schritten



1 IDENTITÄT

Wer ist die Kundin?

- > Persönlichkeit und Lifestyle
- > Färbeinteresse und Budget
- > Haaranalyse und -eignung

„Erzählen Sie mir etwas über Ihr Haar.“

„Wie oft gehen Sie in der Regel zum Friseur?“

2 ZIEL

Welches Farbergebnis wird gewünscht?

- > Subtile Veränderung?
- > Deutliche Veränderung?
- > Graukaschierung?

„Was steht zwischen Ihnen und Ihrem Traumhaar?“

„Haben Sie eine bestimmte Farbvorstellung oder sind Sie offen für Vorschläge?“



3 SERVICES

Wie erreichen wir das?

- > Salonservices
- > Pflegeprodukte für zu Hause
- > Produktauswahl

„Haben Sie schon unser Serviceangebot zu Farbe und Pflege gesehen?“

„Ich habe da ein paar Ideen, was wir machen könnten, möchten Sie sie hören?“



Die LOOKS



Die Haarpflege

Die Looks

Die Beratung

Der Trend

Die Wella Artists

Wir präsentieren die **ULTRA BLONDES**

Eine Kollektion **individueller blonder Looks**, von natürlich bis auffallend, erschaffen von den Ikonen der Branche. Mehrdimensionalität, die durch Lichtreflexe entsteht – **warm, kühl, lebendig oder dynamisch.**



Starke Aufhellungsservices mit ultrapräzisen Techniken schaffen **kontrollierte Ergebnisse**, unabhängig vom Ausgangston.

Mit dem umfassenden **Wella Professionals Portfolio** und den neuen Blondor Produkten kannst du deiner Kundin ihr bestes Blond aller Zeiten bieten!

Dein 1-2-3 für **PERFEKTES BLOND**

1 KRAFTVOLLE AUFHELLUNG



Eine Aufhellungspalette für Experten. 7–9 Stufen Aufhellung für jeden Haartyp und alle Farbtechniken.

2 GLAZE, GLOSS UND TONING NACH WUNSCH



Eine Palette individueller Nuancierungen von Glaze über Gloss bis Toning für einmalig schöne Blondergebnisse.

3 PFLEGE UND FARBERHALT



Rundumpflege hat Priorität – zur Vorbereitung des Haares vor dem Aufhellungsservice, während und nach dem Aufhellen. Die Empfehlung der richtigen Pflege für zu Hause ist entscheidend für lang anhaltendes, gesundes Blond.

Top-Tipp von Zach

Ich prüfe die Aufhellung alle 10–15 Minuten und spüle aus, sobald die gewünschte Helligkeit erreicht ist.



ULTRA **BLONDE**

MIT BLONDORPLEX, BLONDOR SOFT BLONDE CREAM
& BLONDORPLEX CREAM TONER



Die Haarpflege

Die Looks

Die Beratung

Der Trend

Die Wella Artists

ULTRA BLONDE



PLATINUM ROSE

Globalaufhellung für extrahelles Blond mit einem **Hauch von sanftem Rosé**. Verwandelt auch dunkelstes Haar in ultimatives Blond. Dank **kontrollierter Aufhellung und gezielter Nuancierung** entsteht die perfekte Balance zwischen warm und kühl – für einen selbstbewussten, ausdrucksstarken, sexy Look.

Rezeptur



Step 1

Längen und Spitzen aufhellen

40g BlondorPlex +
60g Welloxon Perfect 6%



Step 2

Ansatz aufhellen

60g Blondor Soft
Blonde Cream +
Welloxon Perfect 6%



Step 3

Express Blonde Toning

60g BlondorPlex Cream
Toner /16 + /36 (1:1) + 120g
Welloxon Perfect Pastel 1,9%

Farbe



1 Längen und Spitzen aufhellen

Feine Slices nehmen und die Masse auf Längen und Spitzen auftragen, 2,5cm Abstand am Ansatz lassen. Jedes dritte Slice mit breiter Folie abtrennen. Alle 10 Minuten auf gewünschte Aufhellung prüfen.



2 Ansatz aufhellen

Kurz vor Erreichen der gewünschten Aufhellung die Masse auf den Ansatz auftragen.



3 Express Blonde Toning

BlondorPlex Cream Toner auf das gesamte Haar auftragen.



FUSION

Intensive Reparatur für seidiges Haar

- Bis zu 95% mehr Schutz vor Haarbruch¹
- Reparatur von geschädigtem Haar und Schutz vor Haarbruch

¹ Im Vergleich zu Shampoo ohne Conditioner.

ULTRA BLONDE

Step 1 – Längen und Spitzen aufhellen

Haar abteilen und am Nacken mit dem Auftragen beginnen; bis zum Oberkopf hocharbeiten. Zuerst auf Längen und Spitzen auftragen, am Ansatz 2,5 cm unbehandelt lassen. Feine Slices nehmen und jedes dritte mit einer breiten Folie abtrennen, über den ganzen Kopf arbeiten, seitlich horizontal von den Ohren bis zum Scheitel.

Step 2 – Ansatz aufhellen

Alle 10 Minuten die gewünschte Aufhellung prüfen. Kurz bevor sie erreicht ist, die Masse für den Ansatz vorbereiten und in feinen Abteilungen reichlich auf den natürlichen Ansatz auftragen. Den Aufhellungsprozess ständig überprüfen!

Ausspülen, shampooonieren und **Blondor Seal & Care** auftragen.

Empfehlung:

Um die Behandlung für die Kundin angenehmer zu machen, Kopfhaut vor dem Tönen mit **Marula Oil Blend Scalp Primer** vorbereiten, nicht ausspülen.

Step 3- BlondorPlex Cream Toner

auf das gesamte Haar auftragen und 5-10 Minuten einwirken lassen.

Ausspülen, shampooonieren und **Blondor Seal & Care** auftragen.





ULTRA **BLONDE**

MIT BLONDORPLEX & BLONDORPLEX CREAM TONER



Die Haarpflege

Die Looks

Die Beratung

Der Trend

Die Wella Artists

ULTRA BLONDE



#SELENITEBLONDE

Ganzkopfhighlights mit natürlichem Ansatz und sanften Reflexen. Das Ergebnis: ein **klares, seidiges Blond** – nicht so kühl wie Platin, aber dennoch sehr leicht und hell.

Rezeptur



Step 1

Aufhellen

30 g BlondorPlex +
45 g Welloxon Perfect Pastel 1,9%
Entwicklerstärke stufenweise
bis auf 9% erhöhen,
für kontrollierte Aufhellung



Step 2

Express Blonde Toning

60 g BlondorPlex
Cream Toner /16 +
120 g Welloxon Perfect
Pastel 1,9%

Farbe



1 Aufhellen

Strähnen back-to-back arbeiten,
abwechselnd mit kürzerem
und längerem Ansatz, damit
es unregelmäßig und somit
natürlicher wird.



2 Express Blonde Toning

Zum schnelleren Auftragen die
Farbmasse mit der Applikatorflasche
vom Ansatz bis in die Spitzen im
feuchten Haar verteilen,
5 Minuten einwirken lassen.



ColorMotion⁺

Farbschutz und Kräftigung

- Unsere beste Farbpflegeserie für Farbschutz, strahlenden Glanz und kräftiges Haar¹
- Bis zu 8 Wochen Farbschutz²
- Mit dem WellaPlex Strukturfestiger – für gestärktes Haar¹

ULTRA BLONDE

Step 1 – Aufhellung

Feine Strähnen back-to-back nahe am Ansatz arbeiten.

An Oberkopf und Seiten abwechselnd einen kürzeren und längeren Ansatz lassen, damit es unregelmäßig wird.

Tip


Schwächeren Entwickler nehmen, um die Aufhellung zu kontrollieren, zum Oberkopf hin Entwicklerstärke steigern.

Beim Auftragen der Masse auf den Strähnen im Mittelstück extraviel des Produkts auflegen – für besondere Helligkeit. Freehand arbeiten und mit breiter Folie abdecken.

Ausspülen, shampooonieren und **Blondor Seal & Care** auftragen.

Step 2 – Express Blonde Toning

Zum schnelleren Auftragen die Farbmasse mit der Applikatorflasche vom Ansatz bis in die Spitzen im feuchten Haar verteilen, durchkämmen, ausspülen, shampooonieren und neutralisieren.





ULTRA **LIGHTS**

MIT BLONDOR POWDER & BLONDORPLEX CREAM TONER



Die Haarpflege


Die Looks

Die Beratung

Der Trend

Die Wella Artists

ULTRA LIGHTS



SUNDIAL

Freehandhighlights mit verblendetem Ansatz. Der perfekte Sommerlook mit warmer, kontrastreicher Nuancierung.

Rezeptur



Step 1

Aufhellung

30 g Blondor Powder +
45 g Welloxon Perfect 4%



Step 2

Express Blonde Toning

40 g BlondorPlex Cream
Toner /36 + 80 g Welloxon
Perfect Pastel 1,9%

Farbe



1 Aufhellung

Zickzacklinie ziehen und für weiche Übergänge den Ansatz sanft mit einem Kamm antoupiieren. Die Farbmasse auf Längen und Spitzen auftragen, dabei gleichmäßig und reichlich bis in die Spitzen auflegen.



2 Express Blonde Toning

Zum schnelleren Auftragen die Farbmasse mit der Applikatorflasche vom Ansatz bis in die Spitzen im feuchten Haar verteilen, 5 Minuten einwirken lassen.



FUSION

Intensive Reparatur für seidiges Haar

- Bis zu 95% mehr Schutz vor Haarbruch¹
- Reparatur von geschädigtem Haar und Schutz vor Haarbruch

¹ Im Vergleich zu Shampoo ohne Conditioner.

ULTRA LIGHTS

Step 1 – Aufhellung

Zickzacklinie ziehen und für weiche Übergänge den Ansatz sanft mit einem Kamm antoupiieren.


Um weichere Übergänge zu erzielen, am Ansatz weniger Masse und über das Mittelstück bis zu den Spitzen mehr Masse auflegen.

Horizontal arbeiten, von der Stirn bis zum Oberkopf. Aufhellung alle 15 Minuten prüfen.

Ausspülen, shampooonieren und **Blondor Seal & Care** auftragen.

Step 2 – Express Blonde Toning

Zum schnelleren Auftragen die Farbmasse mit der Applikatorflasche vom Ansatz bis in die Spitzen im feuchten Haar verteilen, durchkämmen, ausspülen, shampooonieren und neutralisieren.



TOLLES BLOND

ohne Bleaching?

ALLES IST MÖGLICH MIT UNSEREN NO BLEACH BLONDE SERVICES!

FAKT:

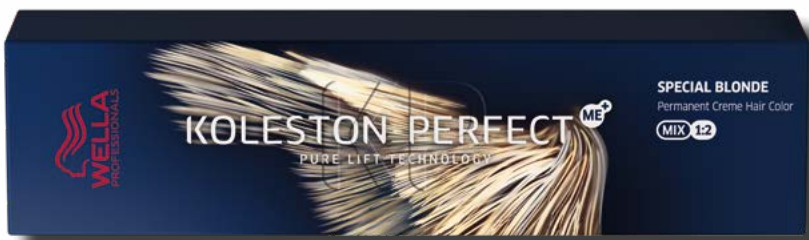
Angst vor Haarschädigung ist der Grund Nr. 1, warum Kundinnen sich gegen das Färben/Aufhellen entscheiden.

Aber: Kundinnen mit Angst vor Haarschädigung können trotzdem blond werden!

NO BLEACH BLONDE ist perfekt für Kundinnen, die ihr Haar ungern aufhellen lassen wollen (z. B. lockige Haarstruktur, Naturhaarfarbe), sich aber Highlights wünschen – als ersten Schritt in Richtung Blond.

DIE LÖSUNG: Koleston Perfect Special Blonde

Mit $\frac{1}{3}$ pflegenden Lipiden



Von kühlen, irisierenden Blondtönen bis zu warmen, sandigen Schattierungen

NATURAL		COOL				
/0	/1	/11	/16	/81	/89	/96
12/0	12/1	12/11	12/16	12/81	12/89	12/96

1 Produkt für 3 Techniken



Ganzkopf

Intensives Ergebnis für ausdrucksvolles, gesund aussehendes Blond.



Highlights

Natürliche Dimensionen.



Freehand

Perfekter Einstieg ins Blond: Freehand auftragen, mit Folien abteilen – für einen subtil sonnengebleichten Look.



NO BLEACH
BLONDE

MIT KOLESTON PERFECT SPECIAL BLONDE



Die Haarpflege

Die Looks

Die Beratung

Der Trend

Die Wella Artists

NO BLEACH **BLONDE**



S C A N D I B L O N D E

Globalaufhellung mit einem weichen Finish durch Pastelltoncoloration. **Kontrollierte Aufhellung und Nuancierung in einem Step.** Gezielte Reduzierung unerwünschter warmer Töne – für ein skandinavisch inspiriertes cremiges bis klares, schönes Blond.

Rezeptur



Step 1

Längen und Spitzen aufhellen
Koleston Perfect Special Blonde
30 g 12/16 + 30 g 12/81
+ 2 ml WellaPlex N°1
+ 120 g Welloxon Perfect 12 %




Step 2

Ansatz aufhellen
Koleston Perfect Special Blonde
15 g 12/16 + 15 g 12/81
+ 60 g Welloxon Perfect 9 %

Farbe



1 Längen und Spitzen aufhellen
Auf Längen und Spitzen mit dem Auftragen beginnen, am Ansatz 2 cm unbehandelt lassen.



2 Ansatz aufhellen
Ansatzfarbe in feinen Slices auftragen, einwirken lassen und nach dem Ausspülen WellaPlex N°2 auftragen.

Top-Tipp

Für mehr Widerstandskraft gegen Haarbruch WellaPlex verwenden.



NO BLEACH **BLONDE**

Step 1 – Längen und Spitzen aufhellen

Auf Längen und Spitzen mit dem Auftragen beginnen, am Ansatz 2 cm unbehandelt lassen.

30 Minuten einwirken lassen, dann die Ansatzfarbe anmischen.

Folien verwenden, damit die Farbe nicht das Naturhaar am Ansatz berührt – für ein gleichmäßiges blondes Ergebnis. Alle zuvor aufgehellten Spitzen auslassen.

30
Min.

Step 2 – Ansatz aufhellen



Ansatzfarbe am Ansatz in feinen Slices auftragen. 50–60 Minuten einwirken lassen.

50–60
Min.

Ist die gewünschte Aufhellung erzielt, gründlich ausspülen und **WellaPlex N°2 Bond Stabilizer** auftragen, 10 Minuten einwirken lassen.

10
Min.

Gründlich ausspülen, shampooonieren und mit **ColorMotion+** abschließen.




Ultra BLONDES

NUANCEN FÜR DIE SAISON

#sundial

KOLESTON PERFECT ^{ME²}




SHINEFINITY





**Caramel
Milk**

BLONDOR **PLEX**TM
CREAM TONER



**Crystal
Vanilla**




Ultra **BLONDES**

NUANCEN FÜR DIE SAISON

#platinumrose

KOLESTON PERFECT ^{ME}



SHINEFINITY




**Silk
Blush**

ILLUMINA COLOR



BLONDOR **PLEX**TM
CREAM TONER



**Sienna
Beige**



Ultra BLONDES

NUANCEN FÜR DIE SAISON

#digitallavender

KOLESTON PERFECT^{ME²}





SHINEFINITY



BLONDOR^{PLEX}TM
CREAM TONER



Lightest
Pearl



Ultra BLONDES


NUANCEN FÜR DIE SAISON

#scandiblonde

KOLESTON PERFECT^{ME+}



KOLESTON PERFECT^{ME+}



Special
Blonde

SHINEFINITY



Platinum
Opal



Silver
Pearl



Blue
Booster

ILLUMINA COLOR



BLONDOR^{PLEX}TM CREAM TONER



Lightest
Pearl





360°
Salonpflege für
BLONDES HAAR



Die Haarpflege

Die Looks

Die Beratung

Der Trend

Die Wella Artists



ColorMotion⁺

Farbschutz und Kräftigung

- Bis zu **8 Wochen Farbschutz**¹
- Mit dem **WellaPlex Strukturfestiger** – für **gestärktes Haar**²

Farbschutz, strahlender Glanz und kräftiges Haar²

Hervorragende Haarqualität für schönste Farbergebnisse.



FUSION

Intensive Reparatur für seidiges Haar

Bis zu 95 % mehr Schutz vor Haarbruch³

- Mit Silksteel, der Fusion von Seiden-aminosäuren und mikronisierten Lipiden
- **Reparatur von geschädigtem Haar und Schutz vor Haarbruch**
- Selbst extrem geschädigtes Haar fühlt sich erneuert, geschmeidig und elastisch an und wird **widerstandsfähig gegen Haarbruch**³



LUXEBLOND

Ultimative Pflege für blondes Haar

Bis zu 99 % weniger Haarbruch⁴ und sofortiges kühles Blond

- Verbindet die Kraft der Lipide mit violetten Pigmenten⁵
- **Hilft, die Haarfaser von innen heraus zu reparieren**
- Neutralisiert sofort unerwünschte warme Untertöne
- **Stärkt das Haar gegen Haarbruch**

¹ Bei Anwendung von Structure⁺ Mask. ² Bei Anwendung von Structure⁺ Mask vs. keine Behandlung. ³ Im Vergleich zu Shampoo ohne Conditioner. ⁴ Im Vergleich zu einem leicht pflegenden Shampoo. ⁵ Nur in LuxeBlond Shampoo, Mask und Emulsion.

COLOR *mask* FRESH

BLOND beleben und erhalten

Die pflegende Rezeptur macht das Haar geschmeidiger und spendet Feuchtigkeit. Für natürliche oder kühne Transformationen und zum Farberhalt.



Platinblond länger erhalten



Goldtöne mit violetten Tönen neutralisieren



Goldene Beigetöne für sonnengebleichte Schattierungen

natürlich



lebendig



FARBVORBEHANDLUNGEN

Marula Oil Blend Scalp Primer



ColorMotion+ Farbvorbehandlung



Vorbehandlung

Vor jeder oxidativen Farbe und jedem Aufhellungsprodukt

Vor jeder oxidativen Farbe und jedem Aufhellungsprodukt

Wirkung

Marula Oil Blend Scalp Primer ist die (Farb-)Vorbehandlung, die eigens geschaffen wurde, um die Kopfhaut auch bei anspruchsvollsten Farb-/Aufhellungsservices vor Feuchtigkeitsverlust zu schützen.

Vorbehandlung vor dem Farb-/Aufhellungsservice. Hilft, das Haar vor schädlichen Metallen zu schützen und bereitet es für gleichmäßigere Farbergebnisse vor. Macht die Haaroberfläche glatter und glänzender.

FARBNACHBEHANDLUNGEN

ColorMotion+ Express-Farbnachbehandlung



Blondor Seal & Care



Nachbehandlung

Nach allen oxidativen Farbservices

Nach allen Aufhellungsservices

Wirkung

Umschließt Farbmoleküle und verbessert die Farbhaltbarkeit. Expressbehandlung, wirkt in nur 30 Sekunden.

Neutralisiert den pH-Wert, pflegt aufgehelltes Haar, verleiht Blond herrlichen Glanz. Einwirkzeit 5–10 Minuten.



LIEBEN, FOTOGRAFIEREN, TEILEN:

#blondor
#shinFINITY
#wellaprofessionals

@wellaprofde



www.wella.com